

TEKNIS PENGELOLAAN WEBSITE UNIT USAHA UNPAD



HALLO!



ARRY ARDHIANA S.T.,MT
KOORDINATOR INFRASTRUKTUR DAN
JARINGAN



ALFIYANA YANUAR AMD
PELAKSANA - TEKNISI
(085795000764)



**"PERNAH DIMINTA
BIKIN WEBSITE...
TAPI BINGUNG
MULAI DARI MANA?"**



CHILL

- **Bingung mulai dari mana**
- **Takut salah pilih platform**
- **Mengira harus bayar vendor mahal**
- **Dan kalau website error... ya dibiarkan saja 😅**


**DID YOU
KNOW ?**

Dulu

- **915** Domain pada tahun 2023.
- **392** Domain tanpa penanggung jawab.
- **55900** hasil pencarian “slot gacor”. Nama UNPAD muncul di urutan pertama dibanding PTN lainnya.

Sekarang

- **523** total jumlah domain.
- **275** domain aktif.
- **248** domain suspend.



70%

**INSIDEN KEAMANAN WEB
KAMPUS TERJADI AKIBAT
WEBSITE TIDAK DI-UPDATE,
PLUGIN RENTAN, DAN DOMAIN
TERLANTAR.**





KENAPA UNIT USAHA PERLU WEBSITE?

- UNTUK BRANDING UNIT
- UNTUK MENJUAL LAYANAN (TRAINING, SERTIFIKASI, WORKSHOP)
- UNTUK DIPERCAYA MITRA
- UNTUK MEMPERKUAT PROFESIONALITAS UNIT

CHALLENGE

- TIDAK PERCAYA DIRI SOAL KONTEN DIGITAL
- TIDAK PAHAM ALUR DOMAIN–HOSTING–CMS
- TIDAK ADA PANDUAN TEKNIS PRAKTIS
- TIDAK TAHU HARUS MULAI DARI MANA




LAYANAN HOSTING

<https://support.unpad.ac.id/docs/akun-password/hosting/>




Managed Hosting

"Tinggal pakai. Semua sudah diurus."



VPS Hosting

"Kayak punya rumah sendiri.
Tapi ya harus bersihin sendiri." 🖌️




Domain

"Alamat rumahnya. Tanpa ini, orang
nggak bisa menemukan Anda."



DOMAIN



unpad.ac.id


Pengusul UUA

Pengusul SU/BUMU

{nama}.{pengusul}.unpad.ac.id

{su/bumu}.unpad.ac.id

RESIKO



**Website lama
mudah deface**

**Plugin tidak update
=
malware**

**Unit usaha dianggap
kurang profesional**

FASILITAS



- **Hosting**
- **Subdomain resmi**
- **SSL otomatis**
- **Backup**
- **Keamanan terpusat**
- **Pendampingan teknis**

START

Website





Jenis Website

Website profil berisi informasi dasar tentang organisasi, unit, atau usaha, seperti profil, layanan, kontak, serta berita atau kegiatan. Tujuannya memberikan gambaran umum dan meningkatkan kepercayaan pengunjung. Jenis website ini biasanya dibangun menggunakan CMS seperti WordPress.

Contoh: dpb.unpad.ac.id, pusatbahasa.fib.unpad.ac.id, dan lain-lain.

Website aplikasi memiliki fitur interaktif yang menjalankan fungsi tertentu, seperti pendaftaran, sistem absensi, hingga dashboard layanan. Fokus utamanya bukan sekadar informasi, tetapi penggunaan fitur digital oleh pengguna. Biasanya dikembangkan menggunakan framework seperti Laravel.

Contoh: jdih.unpad.ac.id, admission.unpad.ac.id.



Struktur Dasar Website Profil

- **Home:** Halaman utama yang menampilkan ringkasan informasi penting, highlight kegiatan, layanan, atau tujuan website.
- **Profil:** Berisi gambaran tentang organisasi/unit, seperti visi, misi, struktur, sejarah, atau tim.
- **Layanan:** Menjelaskan produk, jasa, atau fasilitas yang disediakan, termasuk cara penggunaan atau aksesnya.
- **Kontak:** Menampilkan informasi untuk menghubungi, seperti alamat, email, WhatsApp, peta lokasi, atau formulir kontak.
- **Berita:** Menyajikan update, kegiatan terbaru, pengumuman, atau artikel terkait aktivitas organisasi.

Instalasi Website

- ✓ **Pengajuan Layanan Hosting:** <https://support.unpad.ac.id/docs/akun-password/hosting/>
- ✓ **Akses Layanan Hosting:** Setelah layanan aktif, pengguna akan mendapatkan akses ke Web Host Manager, FTP, dan Database
 - <https://support.unpad.ac.id/how-to/hosting/whm/>
 - <https://support.unpad.ac.id/how-to/hosting/ftp/>
 - <https://support.unpad.ac.id/how-to/hosting/database/>
- ✓ **Cara Instal WordPress di Hosting UNPAD**
 - Ikuti panduan instalasi WordPress: <https://support.unpad.ac.id/how-to/hosting/install-wordpress/>



Jenis Tema

- ✔ **Template Buatan Sendiri (Custom Theme):** dibuat dari nol mulai dari desain di Figma → slicing → konversi ke WordPress (custom coding), contoh: unpad.ac.id, pasca.unpad.ac.id
 - **Kelebihan:** tampilan 100% sesuai kebutuhan, unik, tidak mudah di-copy paste.
 - **Kekurangan:** butuh skill coding; keamanan & kompatibilitas bergantung developer (update PHP, WordPress, plugin).
- ✔ **Template dari Katalog WordPress / Pengembang Pihak Ketiga:** menggunakan tema siap pakai dari WordPress atau marketplace seperti ThemeForest, contoh: ui.ac.id, dpb.unpad.ac.id.
 - **Kelebihan:** template sudah dirancang dan siap pakai sehingga tidak perlu desain dari awal; struktur dan fitur dasar sudah tersedia; didukung dokumentasi/komunitas; update rutin dari pengembang.
 - **Kekurangan:** kustomisasi terbatas dan sulit mencapai desain yang sangat spesifik; fitur serta layout mengikuti template induk sehingga kurang fleksibel untuk kebutuhan khusus.

Instalasi Tema

- ✔ **Instalasi Template Resmi WordPress**
 - Pilih dan pasang template dari katalog resmi WordPress (contoh: Astra, Blocksy).
 - Disarankan memasang **child theme** agar penyesuaian tidak hilang saat update tema.
 - **Import starter site** bawaan tema untuk mendapatkan struktur halaman dan layout dasar tanpa desain dari awal.
 - Gunakan **page builder** sesuai kebutuhan (misal: Elementor) untuk mengatur tampilan halaman.



Instalasi Tema

- ✓ **Penyesuaian Tampilan Sesuai Identitas Unit/Usaha:**
 - Sebelum mengubah desain besar, instal plugin Duplicate Page untuk membuat salinan halaman sebagai cadangan.
 - Sesuaikan logo, warna, menu navigasi, dan elemen visual sesuai branding.
- ✓ **Penyematan Kontak Layanan**
 - Edit halaman Kontak, tambahkan email, alamat, atau Google Maps.
 - Tambahkan plugin WhatsApp, contoh: <https://wordpress.org/plugins/wp-whatsapp/>
- ✓ **Pelaporan dan Pemeliharaan Website**
 - Pasang plugin Google Analytics: <https://wordpress.org/plugins/ga-google-analytics/>
 - Aktifkan update otomatis WordPress: <https://support.unpad.ac.id/how-to/hosting/tips-keamanan-website-wordpress/>
 - Akses Web Host Manager untuk Awstats & Backup: <https://support.unpad.ac.id/how-to/hosting/whm/>